



El Aula de Caro

aprender, crear, soñar



COLORES EN MI MUNDO



Observo, nombro y descubro los colores



Edad recomendada:
3 a 5 años



Tipo de recurso:
Cuadernillo de actividades

El Aula de Caro



Gracias por apoyar la educación
y por ser parte de esta comunidad





El Aula de Caro

aprender, crear, soñar

PRESENTACIÓN DEL MATERIAL

Recurso pensado para acompañar a docentes y familias

Este cuadernillo, titulado “Colores en mi mundo”, ha sido diseñado para acompañar el aprendizaje de los niños y niñas a través de experiencias lúdicas y significativas relacionadas con el reconocimiento y uso de los colores.

En él trabajaremos los colores: rojo, azul, amarillo, verde, naranja, morado, rosa, marrón, negro y blanco, a través de actividades variadas que invitan a explorar, jugar y aprender.

Las propuestas favorecen la observación, la asociación, el lenguaje, la creatividad y la exploración del entorno, promoviendo aprendizajes con sentido en el aula y en el hogar.



¿Qué encontrarás?

Actividades, orientaciones y propuestas para reconocer, nombrar y trabajar los colores: rojo, azul, amarillo, verde, naranja, morado, rosa, marrón, negro y blanco.



¿A quién va dirigido?

A docentes, familias y educadores que acompañan a niños y niñas en etapa infantil.



¿Cómo se puede usar?

Como apoyo en el aula, en casa o como complemento de proyectos y experiencias pedagógicas sobre los colores.

Aprender, crear y soñar también es descubrir el color en el mundo.

El Aula de Caro



Gracias por confiar en nuestros recursos educativos.



El Aula de Caro

aprender, crear, soñar

OBJETIVOS PEDAGÓGICOS

Intencionalidad educativa del recurso

1) Objetivo general

Favorecer el reconocimiento, la observación y la expresión de los colores presentes en el entorno, mediante actividades lúdicas, creativas y significativas que acompañen el aprendizaje infantil.

2) Objetivos específicos

- Identificar y nombrar los colores: rojo, azul, amarillo, verde, naranja, morado, rosa, marrón, negro y blanco.
- Relacionar cada color con objetos, imágenes y elementos del entorno cotidiano.
- Estimular la observación, la clasificación, la atención y la expresión oral.
- Fortalecer la motricidad fina y la creatividad a través de actividades de coloreado, búsqueda y asociación.

Edad sugerida

3 a 5 años



Duración

Sesiones de
15 a 20 minutos



Materiales

Lápices de colores, crayones, tijeras, pegante, hojas, revistas o recortes y objetos del entorno.

Sugerencia para el docente

Trabaja uno o dos colores por sesión, parte de la observación de objetos reales y adapta las actividades según la edad, el contexto y el ritmo de aprendizaje del grupo.

El Aula de Caro



Planificar con sentido
también es educar con amor.



El Aula de Caro

aprender, crear, soñar

ORIENTACIÓN METODOLÓGICA

Sugerencias para acompañar el aprendizaje

1) ¿Cómo utilizar este recurso?

Este material puede desarrollarse de forma flexible, respetando la edad, los intereses y el ritmo de aprendizaje de los niños y niñas. Se recomienda presentar los colores de manera cercana y motivadora, favoreciendo la observación, el diálogo, la exploración y la participación activa.

2) Recomendaciones metodológicas

- Trabaja uno o dos colores por sesión para facilitar la comprensión y la atención.
- Inicia cada actividad con la observación de objetos reales, imágenes o elementos del entorno.
- Formula preguntas sencillas como: ¿qué color ves?, ¿dónde lo encontramos?, ¿con qué lo relacionas?
- Combina actividades de coloreado, búsqueda, clasificación, recorte y expresión oral.
- Valora el juego, la creatividad y el respeto por el ritmo de cada niño y niña.



Rol del docente

Guiar, observar, nombrar los colores, motivar la participación y generar experiencias de aprendizaje cercanas y significativas.



Rol de la familia

Acompañar con paciencia, conversar sobre los colores en casa y reforzar el aprendizaje con situaciones cotidianas.



Claves metodológicas

Juego, observación, diálogo, exploración, asociación y aprendizaje respetuoso del ritmo infantil.

Sugerencia práctica

Antes de comenzar, prepara un ambiente tranquilo y materiales llamativos. Presenta los colores con entusiasmo y permite que cada niño o niña observe, nombre, compare y descubra los colores en su entorno cercano.

El Aula de Caro



Acompañar con amor también es enseñar con intención.



El Aula de Caro

aprender, crear, soñar

VINCULACIÓN CURRICULAR

Referentes pedagógicos para Colombia, España y País Vasco



1) Colombia

- Vinculación con la educación inicial y el grado de transición.
- Desarrollo de la percepción visual, la observación y la expresión artística.
- Relación con experiencias de clasificación, asociación y reconocimiento de colores en el entorno.
- Aporte al desarrollo cognitivo, comunicativo, estético y socioafectivo.
- Enfoque lúdico-pedagógico, respetuoso del ritmo de cada niño y niña.



2) España

- Relación con Educación Infantil y el descubrimiento del entorno.
- Trabajo de los colores como contenido presente en la exploración, la comunicación y la representación.
- Saberes básicos vinculados a la observación, la creatividad y el lenguaje visual.
- Propuestas que favorecen la identificación, comparación y uso de los colores en contextos cotidianos.
- Enfoque basado en experiencias, juego, participación activa y aprendizaje significativo.



3) País Vasco

- Referencia al currículo de Educación Infantil y Educación Básica en Euskadi.
- Integración de experiencias de observación, expresión y descubrimiento a través del color.
- Valor del euskera, el plurilingüismo y la cultura del entorno en las propuestas educativas.
- Atención a la diversidad, la inclusión y el bienestar emocional del alumnado.
- Participación de la comunidad educativa en procesos cercanos, creativos y respetuosos.

Esta plantilla permite adaptar cada recurso a distintos contextos educativos, manteniendo intención pedagógica, coherencia curricular y cercanía con la infancia.



Coherencia curricular

Alineación con marcos curriculares vigentes y enfoques educativos actuales.



Aprendizaje significativo

Propuestas que integran observación, juego, expresión y descubrimiento del color con sentido.



Diversidad e inclusión

Respeto por las diferencias, pluralidad cultural y equidad como pilares del desarrollo integral.



El Aula de Caro



Educar con sentido también es planificar con amor.



El Aula de Caro

aprender, crear, soñar

DESCUBRO EL COLOR ROJO

Hoja de trabajo lista para usar

Nombre:

Fecha:


Tema: Color rojo

Consigna

Observa, colorea, une y descubre el color rojo.
Realiza cada actividad con atención y mucha alegría.

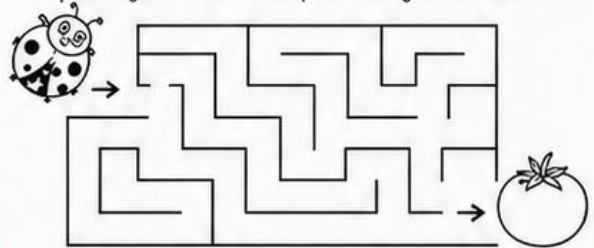
Espacio 1

Colorea solo los dibujos rojos.



Espacio 2

Sigue el camino y coloréalo de rojo para ayudar a la mariquita a llegar al tomate.



Espacio 3

Encierra en un círculo los objetos rojos que encuentres.



Espacio 4

Dibuja algo rojo de tu entorno.

Sugerencia para el docente

Invita a los niños y niñas a buscar en el aula o en casa otros objetos de color rojo y a nombrarlos en voz alta.

El Aula de Caro



aprender, crear y soñar también es aprender jugando.



El Aula de Caro

aprender, crear, soñar

ENCUENTRO EL COLOR AZUL

Hoja de trabajo lista para usar

Nombre:

Fecha:


Tema: Los colores: azul

Consigna

Observa, busca, colorea y descubre el color azul.
Realiza cada actividad con atención y creatividad.

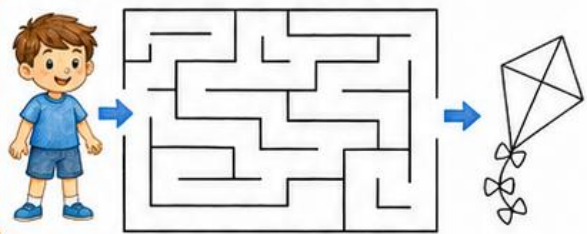
Espacio 1

Colorea de azul estos dibujos.



Espacio 2

Sigue el camino hasta el objeto azul y coloréalo.



Espacio 3

Encierra en un círculo los dibujos de color azul.



Espacio 4

Dibuja algo azul de tu entorno.




Sugerencia para el docente

Invita a observar objetos azules en casa o en el aula y conversar sobre dónde aparece este color en la vida cotidiana.

El Aula de Caro



aprender, crear y soñar
también es aprender jugando.



El Aula de Caro

aprender, crear, soñar

BRILLA CON AMARILLO

Hoja de trabajo lista para usar

Nombre: _____

Fecha: _____


Tema: Los colores: amarillo

Consigna

Observa, busca, colorea y descubre el color amarillo.
Realiza cada actividad con atención y creatividad.

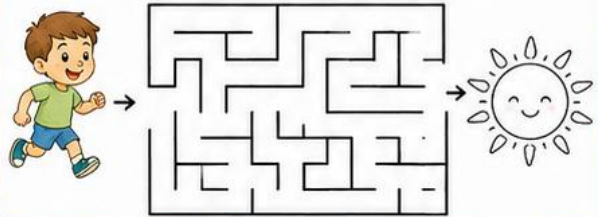
Espacio 1

Colorea de amarillo estos dibujos.



Espacio 2

Sigue el camino hasta el objeto amarillo y coloréalo.



Espacio 3

Encierra en un círculo los dibujos de color amarillo.



Espacio 4

Dibuja algo amarillo de tu entorno.

Sugerencia para el docente

Invita a observar objetos amarillos en casa o en el aula y conversar sobre dónde aparece este color en la vida cotidiana.

El Aula de Caro



Aprender, crear y soñar también es aprender jugando.



El Aula de Caro

aprender, crear, soñar

EXPLORO EL VERDE

Hoja de trabajo lista para usar

Nombre:

Fecha:


Tema: Los colores: verde

Consigna

Observa, busca, colorea y descubre el color verde.
Realiza cada actividad con atención y creatividad.

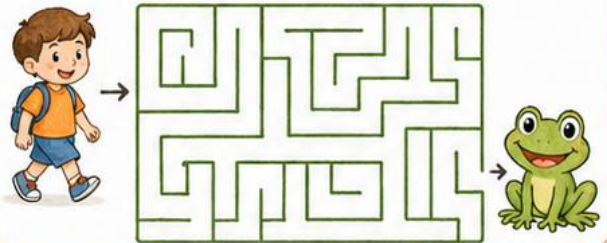
Espacio 1

Colorea de verde estos dibujos.



Espacio 2

Sigue el camino hasta el objeto verde y coloréalo.



Espacio 3

Encierra en un círculo los dibujos de color verde.



Espacio 4

Dibuja algo verde de tu entorno.



Sugerencia para el docente

Anima a buscar elementos verdes en plantas, frutas y objetos cercanos para reforzar la observación del entorno.

El Aula de Caro



aprender, crear y soñar
también es aprender jugando.



El Aula de Caro

aprender, crear, soñar

ME DIVIERTO CON EL NARANJA

Hoja de trabajo lista para usar

Nombre: _____

Fecha: _____

Tema: Los colores: naranja

Consigna

Observa, busca, colorea y descubre el color naranja.
Realiza cada actividad con atención y creatividad.

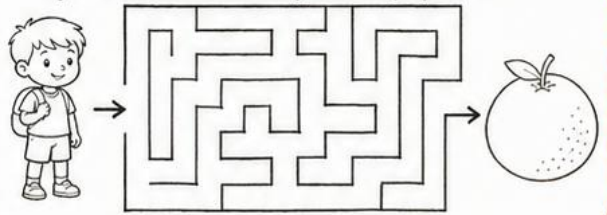
Espacio 1

Colorea de naranja estos dibujos.



Espacio 2

Sigue el camino hasta el objeto naranja y coloréalo.



Espacio 3

Encierra en un círculo los dibujos de color naranja.



Espacio 4

Dibuja algo naranja de tu entorno.

Sugerencia para el docente

Propón observar frutas, alimentos y objetos de tono naranja para ampliar el vocabulario y la asociación visual.

El Aula de Caro



Aprender, crear y soñar también es aprender jugando.



El Aula de Caro

aprender, crear, soñar

MAGIA EN COLOR MORADO

Hoja de trabajo lista para usar

Nombre:

Fecha:


Tema: Los colores: morado

Consigna

Observa, busca, colorea y descubre el color morado.
Realiza cada actividad con atención y creatividad.

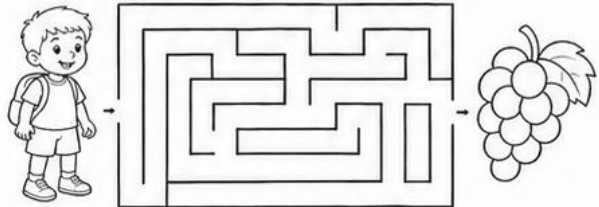
Espacio 1

Colorea de morado estos dibujos.



Espacio 2

Sigue el camino hasta el objeto morado y coloréalo.



Espacio 3

Encierra en un círculo los dibujos de color morado.



Espacio 4

Dibuja algo morado de tu entorno.

Sugerencia para el docente

Puedes conversar sobre flores, frutas y pequeños objetos morados para ayudar a reconocer este color menos frecuente.

El Aula de Caro



aprender, crear y soñar también es aprender jugando.



El Aula de Caro

aprender, crear, soñar

JUEGO CON EL ROSA

Hoja de trabajo lista para usar

Nombre: _____

Fecha: _____


Tema: Los colores: rosa

Consigna

Observa, busca, colorea y descubre el color rosa.
Realiza cada actividad con atención y creatividad.

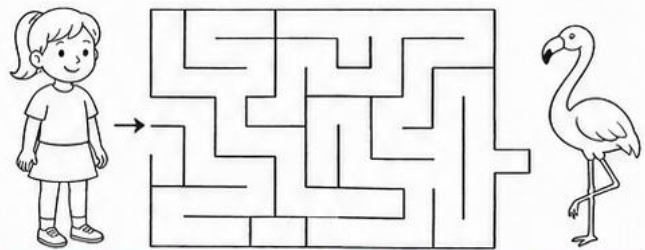
Espacio 1

Colorea de rosa estos dibujos.



Espacio 2

Sigue el camino hasta el objeto rosa y coloréalo.



Espacio 3

Encierra en un círculo los dibujos de color rosa.



Espacio 4

Dibuja algo rosa de tu entorno.

Sugerencia para el docente

Invita a identificar prendas, flores u objetos de color rosa para relacionar el aprendizaje con la vida cotidiana.

El Aula de Caro



Aprender, crear y soñar también es aprender jugando.

El Aula de Caro

aprender, crear, soñar

DESCUBRO EL MARRÓN

Hoja de trabajo lista para usar

Nombre: _____

Fecha: _____


Tema: Los colores: marrón

Consigna

Observa, busca, colorea y descubre el color marrón.
Realiza cada actividad con atención y creatividad.

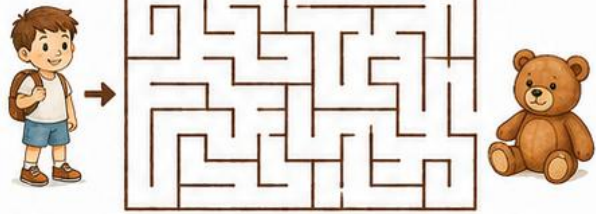
Espacio 1

Colorea de marrón estos dibujos.



Espacio 2

Sigue el camino hasta el objeto marrón y coloréalo.



Espacio 3

Encierra en un círculo los dibujos de color marrón.



Espacio 4

Dibuja algo marrón de tu entorno.

Sugerencia para el docente

Puedes observar la madera, la tierra, animales y alimentos para fortalecer la identificación del color marrón.

El Aula de Caro



Aprender, crear y soñar también es aprender jugando.

El Aula de Caro

aprender, crear, soñar

RECONOZCO EL NEGRO

Hoja de trabajo lista para usar



Consigna

Observa, busca, colorea y descubre el color negro.
Realiza cada actividad con atención y creatividad.



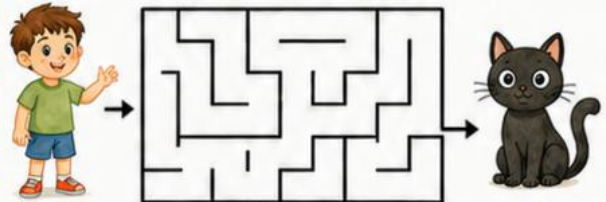
Espacio 1

Colorea de negro estos dibujos.



Espacio 2

Sigue el camino hasta el objeto negro y coloréalo.



Espacio 3

Encierra en un círculo los dibujos de color negro.



Espacio 4

Dibuja algo negro de tu entorno.



Sugerencia para el docente

Conversen sobre objetos negros del entorno y cómo este color aparece en prendas, dibujos y materiales cotidianos.



El Aula de Caro



aprender, crear y soñar
también es aprender jugando.



El Aula de Caro

aprender, crear, soñar

ENCUENTRO EL BLANCO

Hoja de trabajo lista para usar

Nombre: _____

Fecha: _____

Tema: Los colores: blanco

Consigna

Observa, busca, colorea y descubre el color blanco.
Realiza cada actividad con atención y creatividad.

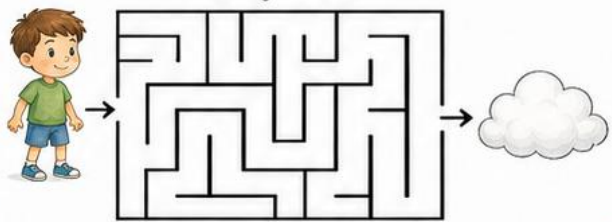
Espacio 1

Colorea suavemente o señala los dibujos que suelen ser blancos.



Espacio 2

Sigue el camino hasta el objeto blanco y coloréalo.



Espacio 3

Encierra en un círculo los dibujos de color blanco.



Espacio 4

Dibuja algo blanco de tu entorno.

Sugerencia para el docente

Ayuda a observar objetos blancos usando contraste y conversación, para que el niño identifique este color con mayor facilidad.

El Aula de Caro



aprender, crear y soñar también es aprender jugando.

El Aula de Caro

aprender, crear, soñar

CLASIFICACIONES DE COLORES

Hoja de trabajo lista para usar

Nombre:

Fecha:


Tema:

Consigna

Observa y clasifica los objetos según su color. Une, rodea o marca cada elemento donde corresponde. Trabajamos los colores: rojo, azul, amarillo, verde, naranja, morado, rosa, marrón, negro y blanco.

Espacio 1: Une por color

Une cada dibujo con su color.



Espacio 2: Rodea y encuentra

Rodea los objetos morados, rosas, marrones, negros y blancos.



Espacio 3: Cada uno a su caja

Une cada dibujo con la caja del color correcto.



Espacio 4: Completa la clasificación

Dibuja o pega un objeto de cada color.



Sugerencia para el docente

Invita a observar, nombrar y clasificar colores del entorno. Acompaña con preguntas sencillas y refuerza el vocabulario de cada color.

El Aula de Caro



aprender, crear y soñar también es aprender jugando.



El Aula de Caro

aprender, crear, soñar

TARJETAS RECORTABLES DE COLORES

Recorta, nombra y juega con los colores



Recorta por las líneas punteadas.



rojo



azul



amarillo



verde



naranja



morado



rosa



marrón



negro



blanco

Sugerencia para el docente

Úsalas para clasificar, emparejar, jugar a memoria y buscar colores en el entorno.

El Aula de Caro



aprender, crear y soñar también es aprender jugando.



El Aula de Caro

aprender, crear, soñar

TARJETAS RECORTABLES

Recorta y juega con nuevas figuras



Recorta las tarjetas y juega a identificar colores y objetos del entorno.



rojo



azul



amarillo



verde



naranja



morado



rosa



marrón



negro



blanco

El Aula de Caro



Aprender, crear y soñar
también es aprender jugando.



El Aula de Caro

aprender, crear, soñar

JUEGO DE MEMORIA DE COLORES

Recorta las tarjetas y encuentra las parejas

Nombre:

Fecha:

Tema: Colores

Consigna

Recorta las tarjetas y juega a encontrar las parejas.
Une cada color con su pareja o con un objeto del mismo color.

Espacio 1



Espacio 2



Espacio 3



Espacio 4



Sugerencia para el docente

Puedes plastificar las tarjetas para reutilizarlas.
También puedes jugar nombrando el color antes de buscar su pareja.

El Aula de Caro



aprender, crear y soñar
también es aprender jugando.



El Aula de Caro

aprender, crear, soñar

MI BÚSQUEDA DE COLORES EN FAMILIA

Actividad para casa fácil y creativa

Nombre:

Fecha:

Tema:

Consigna

Con ayuda de tu familia, busca en casa objetos de diferentes colores. Después, dibuja, recorta o pega en cada espacio un objeto que corresponda a los colores indicados. Observa, nombra los colores y disfruta creando tu propio arcoíris del hogar.

Rojo, azul y amarillo ● ● ●
Busca, dibuja o pega un objeto de cada color.

Verde, naranja y morado ● ● ●
Busca, dibuja o pega un objeto de cada color.

Rosa, marrón y negro ● ● ●
Busca, dibuja o pega un objeto de cada color.

Blanco y mi color favorito ● ●
Busca algo blanco y luego dibuja tu color favorito del entorno.

Sugerencia para la familia

Acompaña la búsqueda, nombren juntos los colores y conversen sobre los objetos encontrados. Lo importante es observar, disfrutar y aprender en familia.

El Aula de Caro



Aprender, crear y soñar
también es descubrir el color en casa.



El Aula de Caro

aprender, crear, soñar

EVALUACIÓN / LISTA DE COTEJO

Seguimiento sencillo del aprendizaje

Nombre:

Fecha:

Tema:

Docente:

Indicadores de observación

Indicador	Sí	En proceso	Necesita apoyo	Observaciones
Participa con interés en las actividades del recurso.	<input type="radio"/>	<input type="radio"/>	<input type="radio"/>	_____
Reconoce y nombra los colores trabajados.	<input type="radio"/>	<input type="radio"/>	<input type="radio"/>	_____
Identifica objetos del entorno según el color indicado.	<input type="radio"/>	<input type="radio"/>	<input type="radio"/>	_____
Clasifica elementos de acuerdo con su color.	<input type="radio"/>	<input type="radio"/>	<input type="radio"/>	_____
Sigue consignas de colorear, buscar, unir, recortar o pegar.	<input type="radio"/>	<input type="radio"/>	<input type="radio"/>	_____
Expresa sus ideas y realiza producciones con autonomía progresiva.	<input type="radio"/>	<input type="radio"/>	<input type="radio"/>	_____

Sugerencia para el docente

Utiliza esta lista de cotejo para observar el reconocimiento, la clasificación y el uso de los colores en contextos lúdicos. Puedes adaptarla según la edad, el ritmo de aprendizaje y las necesidades del grupo.

Observaciones generales

El Aula de Caro



Evaluar con sensibilidad también es acompañar el descubrimiento de los colores.



El Aula de Caro

aprender, crear, soñar



CIERRE DE MARCA

Gracias por acompañarnos en este recurso



Gracias por explorar los colores

Esperamos que este cuadernillo haya sido útil para descubrir, nombrar y disfrutar los colores del entorno de una manera cercana, creativa y significativa. En este recorrido jugamos con rojo, azul, amarillo, verde, naranja, morado, rosa, marrón, negro y blanco.

Nuestra intención educativa

- Favorecer la observación y el reconocimiento de los colores.
- Acompañar a docentes y familias con propuestas lúdicas y fáciles de aplicar.
- Promover experiencias de aprendizaje que inviten a aprender, crear y soñar.



Te invitamos a seguir explorando



Más actividades de colores



Tarjetas y juegos imprimibles



Ideas para casa y escuela

Aprender los colores también es mirar el mundo con curiosidad y alegría.

El Aula de Caro



Gracias por aprender, crear y soñar con nosotros.

